

"ΜΕΛ" ΜΑΚΕΔΟΝΙΚΗ ΕΤΑΙΡΕΙΑ ΧΑΡΤΟΥ Μ.Α.Ε.

ΑΡ. Γ.Ε.ΜΗ. 57183804000 (πρώην ΑΡ.Μ.Α.Ε. 8638/62/Β/86/472) - ΕΔΡΑ: ΚΑΤΩ ΓΕΦΥΡΑ Τ.Κ. 570 11, ΘΕΣΣΑΛΟΝΙΚΗ

ΣΤΟΙΧΕΙΑ ΚΑΙ ΠΛΗΡΟΦΟΡΙΕΣ ΧΡΗΣΗΣ ΑΠΟ 1 ΙΑΝΟΥΑΡΙΟΥ 2018 ΜΕΧΡΙ 31 ΔΕΚΕΜΒΡΙΟΥ 2018

(Δημοσιευμένα βάσει του Κ.Ν. 2190/1920, άρθρο 135 για επιχειρήσεις που συντάσσουν ετήσιες οικονομικές καταστάσεις, ενοποιημένες και μη, κατά τα Δ.Λ.Π.)

Τα παρακάτω στοιχεία και πληροφορίες που προκύπτουν από τις οικονομικές καταστάσεις, στοχεύουν σε μία γενική ενημέρωση για την οικονομική κατάσταση και τα αποτελέσματα της "ΜΕΛ" ΜΑΚΕΔΟΝΙΚΗ ΕΤΑΙΡΕΙΑ ΧΑΡΤΟΥ Μ.Α.Ε.". Συνιστούμε επομένως στον αναγνώστη πριν προβεί σε οποιαδήποτε είδους επενδυτική επιλογή ή άλλη συναλλαγή με την Εταιρεία, να ανατρέξει στην διεύθυνση διαδικτύου της Εταιρείας, όπου αναρτώνται οι οικονομικές καταστάσεις καθώς και η έκθεση ελέγχου του νόμιμου ελεγκτή.

Αρμόδια Υπηρεσία :	Νομαρχία Θεσσαλονίκης
Διεύθυνση διαδικτύου :	http://mel.gr/ce-reports
Σύνθεση Διοικητικού Συμβουλίου :	Πρόεδρος : Suleyman Kaya Διευθύνων Σύμβουλος: Ευθύμιος Παλιμάνης Μέλη: Mehmet Imregun, Unal Bozkurt, Γεώργιος Γεωργιάδης, Εμμανουήλ Πατρελάκης, Hatice Canan Pak Imregun, Reser Pehlivanoglu, Δημήτριος Θεοχάρης
Ημερομηνία έγκρισης από το Διοικητικό Συμβούλιο των οικονομικών καταστάσεων :	26/02/2019
Νόμιμος Ελεγκτής :	Καπλάνης Βασίλειος
Ελεγκτική Εταιρεία :	ΕΡΝΣΤ & ΠΙΑΝΚ (ΕΛΛΑΣ) ΟΡΚΩΤΟΙ ΕΛΕΓΚΤΕΣ ΛΟΓΙΣΤΕΣ Α.Ε.
Τύπος Έκθεσης Ελέγχου :	Με σύμφωνη γνώμη

ΣΤΟΙΧΕΙΑ ΚΑΤΑΣΤΑΣΗΣ ΣΥΝΟΛΙΚΟΥ ΕΙΣΟΔΗΜΑΤΟΣ		
Ποσά εκφρασμένα σε €		
	01.01.2018 - 31.12.2018	01.01.2017 - 31.12.2017
Κύκλος Εργασιών	56.098.967,43	49.949.304,48
Μικτά Κέρδη	12.446.323,00	5.660.388,15
Κέρδη προ φόρων, χρηματοδοτικών και επενδυτικών αποτελεσμάτων	4.836.172,83	67.366,45
Κέρδη/(Ζημίες) προ φόρων	2.192.490,63	(2.204.831,46)
Ζημίες μετά από φόρους	(637.810,14)	(2.878.314,78)
Λοιπά συνολικά εισοδήματα μετά από φόρους	2.058.089,49	622.656,51
Συγκεντρωτικά συνολικά εισοδήματα/(ζημίες) μετά από φόρους	1.420.279,35	(2.255.658,27)
Κέρδη προ φόρων, χρηματοδοτικών, επενδυτικών αποτελεσμάτων και συνολικών αποσβέσεων	6.520.042,84	1.750.566,08

ΣΤΟΙΧΕΙΑ ΚΑΤΑΣΤΑΣΗΣ ΟΙΚΟΝΟΜΙΚΗΣ ΘΕΣΗΣ		
Ποσά εκφρασμένα σε €		
	31.12.2018	31.12.2017
ΕΝΕΡΓΗΤΙΚΟ		
Ιδιοχρησιμοποιούμενα ενσώματα πάγια στοιχεία	59.108.729,24	55.510.883,02
Επενδύσεις σε Ακίνητα	8.019.000,00	8.085.938,50
Λοιπά μη κυκλοφορούντα περιουσιακά στοιχεία	827.874,25	865.690,10
Αποθέματα	9.074.170,47	9.718.197,14
Απαιτήσεις από πελάτες	21.117.178,44	22.019.690,38
Λοιπά κυκλοφορούντα περιουσιακά στοιχεία	5.642.942,28	6.475.858,85
ΣΥΝΟΛΟ ΕΝΕΡΓΗΤΙΚΟΥ	103.789.894,68	102.676.257,99
ΠΑΣΑ ΚΕΦΑΛΑΙΑ ΚΑΙ ΥΠΟΧΡΕΩΣΕΙΣ		
Μετοχικό Κεφάλαιο (51.250.000 μετοχές των € 0,50 έκαστη)	25.514.273,45	25.490.323,45
Λοιπά στοιχεία ιδίων κεφαλαίων	(8.051.679,41)	(9.277.801,80)
Σύνολο Ιδίων Κεφαλαίων (α)	17.462.594,04	16.212.521,65
Μακροπρόθεσμες δανειακές υποχρεώσεις	28.210.704,00	25.188.563,81
Προβλέψεις-Λοιπές Μακροπρόθεσμες Υποχρεώσεις	13.275.545,87	11.123.054,66
Βραχυπρόθεσμες δανειακές υποχρεώσεις	26.002.774,92	28.490.281,27
Λοιπές βραχυπρόθεσμες υποχρεώσεις	18.838.275,85	21.661.836,60
Σύνολο Υποχρεώσεων (β)	86.327.300,64	86.463.736,34
ΣΥΝΟΛΟ ΙΔΙΩΝ ΚΕΦΑΛΑΙΩΝ & ΥΠΟΧΡΕΩΣΕΩΝ (γ) = (α) + (β)	103.789.894,68	102.676.257,99

ΣΤΟΙΧΕΙΑ ΚΑΤΑΣΤΑΣΗΣ ΜΕΤΑΒΟΛΩΝ ΙΔΙΩΝ ΚΕΦΑΛΑΙΩΝ		
Ποσά εκφρασμένα σε €		
	31.12.2018	31.12.2017
Σύνολο ιδίων κεφαλαίων έναρξης χρήσης (01.01.2018 και 01.01.2017 αντίστοιχα)	16.212.521,65	18.468.179,92
Προσαρμογές λόγω εφαρμογής του ΔΠΧΑ 9	-194.156,96	0,00
Συγκεντρωτικά συνολικά εισοδήματα/(ζημίες) μετά από φόρους	1.420.279,35	-2.255.658,27
Αύξηση μετοχικού κεφαλαίου	23.950,00	0,00
Σύνολο ιδίων κεφαλαίων λήξης χρήσης (31.12.2018 και 31.12.2017 αντίστοιχα)	17.462.594,04	16.212.521,65

Πρόσθετα στοιχεία και πληροφορίες:

1) Έχουν τηρηθεί οι ίδιες βασικές λογιστικές αρχές των οικονομικών καταστάσεων της 31 Δεκεμβρίου 2017, με εξαίρεση τα νέα ή αναθεωρημένα λογιστικά πρότυπα και διερμηνείες, τα οποία τέθηκαν σε ισχύ το 2018 και για τα οποία παρατίθενται αναλυτικές αναφορές στις σημειώσεις 2.2 και 2.4 των οικονομικών καταστάσεων.

2) Οι Οικονομικές Καταστάσεις της Εταιρείας ενσωματώνονται, με τη μέθοδο της ολικής ενοποίησης, στις Ενοποιημένες Οικονομικές Καταστάσεις που συντάσσονται από τη Μητρική Εταιρεία "PAK GROUP B.V.", η οποία έχει έδρα στην Ολλανδία και συμμετέχει με ποσοστό 100% στο μετοχικό κεφάλαιο της Εταιρείας.

3) Επί των παγίων περιουσιακών στοιχείων υφίσταται εμπράγματα βάρη συνολικού ύψους € 9,6 εκατ. για την εξασφάλιση μακροπρόθεσμων και βραχυπρόθεσμων δανείων. Επιπλέον, υφίσταται ενοχλήσιμη επιταγών εισπρακτέων συνολικού ύψους € 6,7 εκατ. για την εξασφάλιση μακροπρόθεσμων και βραχυπρόθεσμων δανείων.

4) Το απασχολούμενο προσωπικό στις 31.12.2018 και στις 31.12.2017 ανέρχεται σε 199 και 193 εργαζόμενους, αντίστοιχα.

5) Οι επενδύσεις σε πάγιο εξοπλισμό της χρήσεως ανήλθαν σε € 3.156.033,59 και σε άλλα περιουσιακά στοιχεία € 3.480,00.




6) Τα λοιπά συνολικά εισοδήματα της χρήσης που έληξε την 31η Δεκεμβρίου 2018 αφορούν σε κέρδη από αποτίμηση παγίων σε εύλογη αξία μετά από φόρους ύψους € 2.065.850,00 και ζημίες από επαναμέτρηση προγραμμάτων καθορισμένων παροχών μετά από φόρους ύψους € 7.760,51.

7) Δεν υπάρχουν πάσης φύσεως επιδικές ή υπό διαίτησία διαφορές, καθώς και αποφάσεις δικαστικών ή διαιτητικών οργάνων, που να έχουν σημαντική επίπτωση στην οικονομική κατάσταση, στην χρηματοοικονομική θέση ή στα αποτελέσματα της λειτουργίας της Εταιρείας.

8) Τα ποσά των πωλήσεων-εσόδων και αγορών-εξόδων της Εταιρείας προς συνδεδεμένα μέρη σωρευτικά από την έναρξη της διαχειριστικής χρήσεως ανέρχονται στο ποσό των € 7.686 χιλ. και € 1.892 χιλ. περίπου αντίστοιχα. Οι υποχρεώσεις της Εταιρείας προς συνδεδεμένα μέρη, στη λήξη της τρέχουσας χρήσεως ανέρχονται σε € 21.111 χιλ. περίπου, ενώ δεν υφίσταται απαίτηση από συνδεδεμένα μέρη.

ΣΤΟΙΧΕΙΑ ΚΑΤΑΣΤΑΣΗΣ ΤΑΜΕΙΑΚΩΝ ΡΟΩΝ		
Ποσά εκφρασμένα σε €		
	01.01.2018 - 31.12.2018	01.01.2017 - 31.12.2017
Λειτουργικές Δραστηριότητες		
Κέρδη/(Ζημίες) χρήσης προ φόρων	2.192.490,63	(2.204.831,46)
Προσαρμογές για:		
Αποσβέσεις ενσώματων παγίων στοιχείων	1.715.651,14	1.718.269,31
Αποσβέσεις άυλων περιουσιακών στοιχείων	53.173,90	50.704,70
Αποσβέσεις επιχορηγήσεων	(84.955,03)	(85.772,38)
Ζημία/(κέρδος) από εύλογη αξία επενδύσεων σε ακίνητα	20.938,50	(1.197.000,00)
Καθαρές ζημίες/(κέρδη) από πώληση παγίων στοιχείων	81.039,32	(117.761,84)
Ζημίες/(κέρδη) από πώληση επενδυτικών ακινήτων	33.500,00	-15.000,00
Χρεωστικοί τόκοι και συναφή έξοδα	2.873.491,04	2.547.639,58
Πιστωτικοί τόκοι και συναφή έσοδα	(229.808,84)	(275.441,67)
Μη πραγματοποιηθείσες συναλλαγματικές διαφορές	(8.257,62)	(1.201,37)
Κέρδη από αποτίμηση επενδύσεων σε εύλογη αξία	(34.640,89)	0,00
Καθαρά ζημία από αποτίμηση χρηματ. στοιχείων σε εύλογη αξία	40,51	263,81
Έσοδα από αχρησιμοποιήτες προβλέψεις	(90.325,76)	(12.422,10)
Πρόβλεψη για επισφαλείς απαιτήσεις	324.731,16	577.152,97
Πρόβλεψη για υποτίμηση αποθεμάτων	19.030,86	12.395,56
Πρόβλεψη για αποζημίωση προσωπικού	128.588,18	202.276,18
Πλέον/μείον προσαρμογές για μεταβολές λογαριασμού κεφαλαίου κίνησης ή που σχετίζονται με τις λειτουργικές δραστηριότητες		
Μείωση/(Αύξηση) αποθεμάτων	624.995,81	(2.948.049,44)
Μείωση/(Αύξηση) εμπορικών απαιτήσεων	367.361,80	(58.043,16)
Αύξηση λοιπών απαιτήσεων & προκαταβολών	(633.518,29)	(647.831,07)
Μείωση/(Αύξηση) λοιπών μακροπρόθεσμων απαιτήσεων	22.762,84	(18.203,41)
(Μείωση)/Αύξηση εμπορικών υποχρεώσεων	(2.148.178,18)	3.170.782,94
(Μείωση)/Αύξηση λοιπών υποχρεώσεων και δεδουλευμένων εξόδων	(692.436,15)	877.256,67
Αύξηση μακροπρόθεσμων υποχρεώσεων	915.491,24	0,00
Πληρωμές για αποζημίωση προσωπικού	(97.897,18)	(198.015,46)
Μείον:		
Χρεωστικοί τόκοι και συναφή έξοδα καταβεβλημένα	2.776.460,38	2.498.669,68
Φόροι εισοδήματος	0,00	751.469,45
Σύνολο εισροών/(εκροών) από λειτουργικές δραστηριότητες (α)	2.576.808,61	(1.872.970,77)
Επενδυτικές Δραστηριότητες		
Αγορές ενσώματων παγίων στοιχείων	(3.156.033,59)	(2.866.741,55)
Αγορές άυλων περιουσιακών στοιχείων	(3.480,00)	(30.679,50)
Ληφθείσες επιχορηγήσεις	0,00	630.922,23
Εισπραξεις από πώληση επενδυτικών ακινήτων	12.500,00	150.000,00
Εισπραξη από πώληση ενσώματων παγίων στοιχείων	234.875,95	196.202,60
Τόκοι και συναφή έσοδα εισπραχθέντα	229.808,84	15.086,40
Σύνολο εκροών από επενδυτικές δραστηριότητες (β)	(2.682.328,80)	(1.905.209,82)
Χρηματοδοτικές Δραστηριότητες		
Αύξηση μετοχικού κεφαλαίου	23.950,00	0,00
Εξοφλήσεις χρηματοδοτικών μισθώσεων	(1.327.287,86)	(1.324.186,59)
Καθαρή μεταβολή δανείων από συνδεδεμένες Εταιρείες	(630.177,97)	41.752,84
Καθαρή μεταβολή βραχυπρόθεσμων δανείων	(417.072,84)	6.076.118,86
Εισπράξεις από μακροπρόθεσμα δάνεια	6.500.000,00	2.700.000,00
Εξοφλήσεις μακροπρόθεσμων δανείων	(5.548.293,32)	(2.134.463,63)
Σύνολο (εκροών)/εισροών από χρηματοδοτικές δραστηριότητες (γ)	(1.398.881,99)	5.359.221,48
Καθαρή (μείωση)/αύξηση στα ταμειακά διαθέσιμα και ισοδύναμα χρήσης (α)+(β)+(γ)	(1.504.402,18)	1.581.040,89
Ταμειακά διαθέσιμα και ισοδύναμα έναρξης χρήσης	2.752.602,93	1.171.562,93
Ταμειακά διαθέσιμα και ισοδύναμα λήξης χρήσης	1.248.200,75	2.752.603,82

Θεσσαλονίκη, 26 Φεβρουαρίου 2019

 Ο ΠΡΟΕΔΡΟΣ ΤΟΥ Δ.Σ.	 Ο ΔΙΕΥΘΥΝΩΝ ΣΥΜΒΟΥΛΟΣ	 Ο ΟΙΚΟΝΟΜΙΚΟΣ ΔΙΕΥΘΥΝΤΗΣ
SULEYMAN H. KAYA ΑΡ. ΔΙΑΒ. Υ 21315790	ΝΑΛ ΜΠΑΝΗΣ Κ. ΕΥΘΥΜΙΟΣ Α.Δ.Τ. ΑΕ 192562	ΕΜΜΑΝΟΥΗΛ Ι. ΠΑΤΡΕΛΑΚΗΣ Α.Δ.Τ. ΑΜ 662576 Α.Α.Ο.Ε.Ε. 0038317 'Α ΤΑΞΗΣ